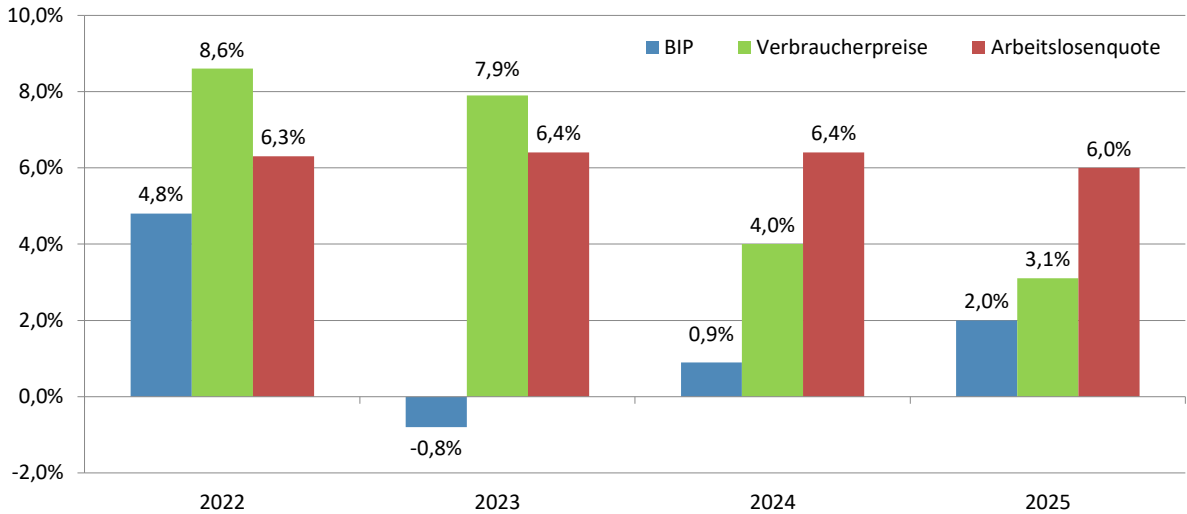


Volkswirtschaftliche Kennzahlen



Quelle: WIFO Prognose Dezember 2023

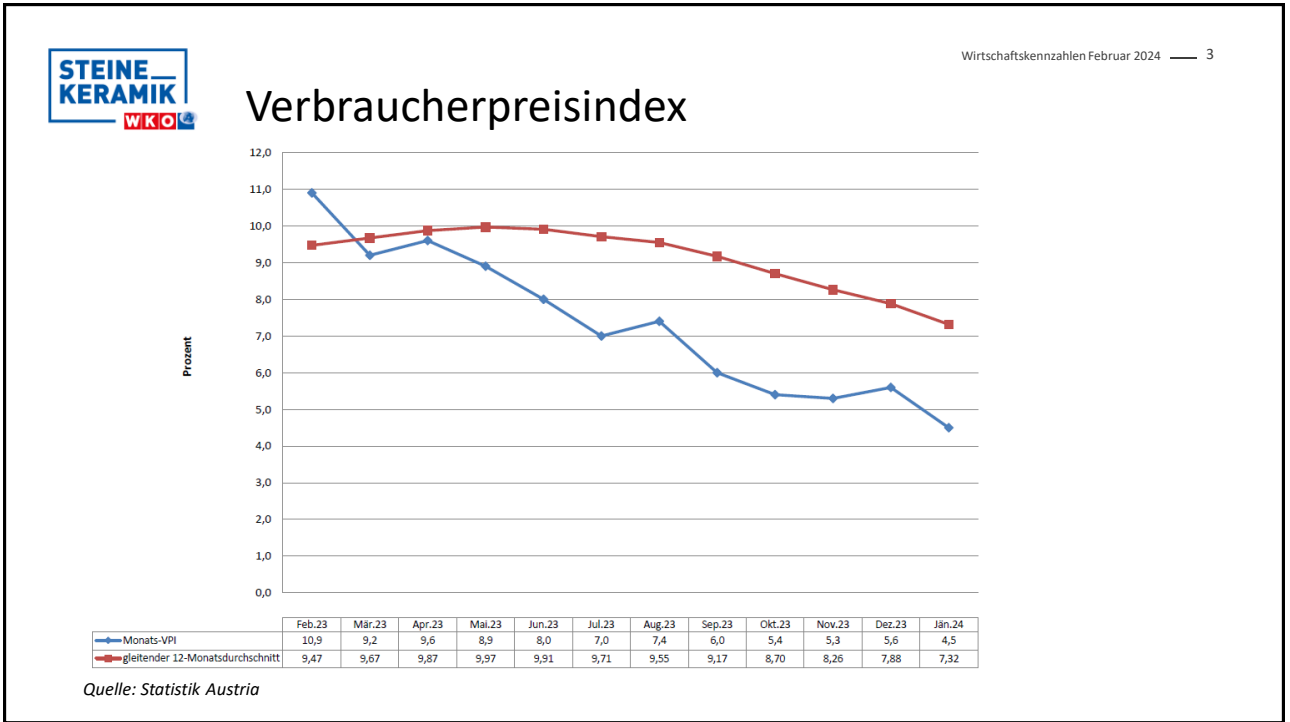
1

Volkswirtschaftliche Kennzahlen

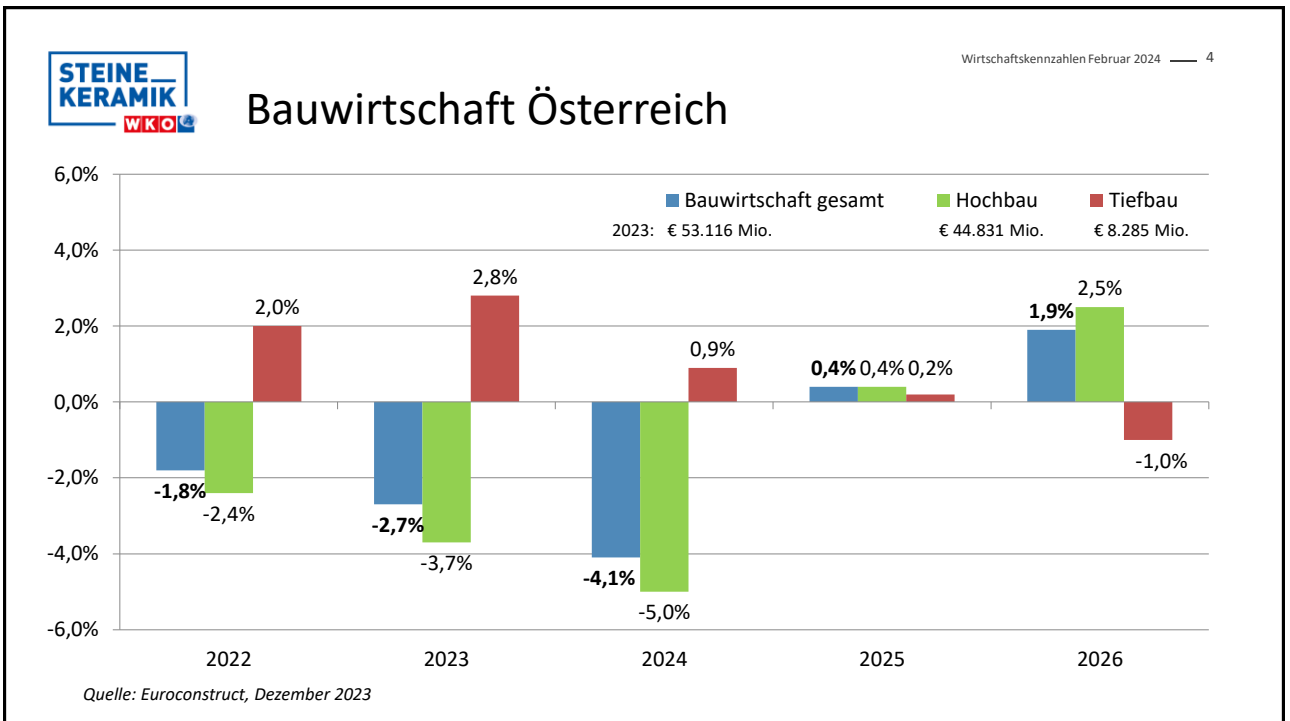
	2022	2023	2024	2025
BIP real	4,8%	-0,8%	0,9%	2,0%
BIP nominell in Mrd. EUR	447,2	482,3	508,5	533,7
Verbraucherpreise	8,6%	7,9%	4,0%	3,1%
Arbeitslosenquote	6,3%	6,4%	6,4%	6,0%

Quelle: WIFO Prognose Dezember 2023

2

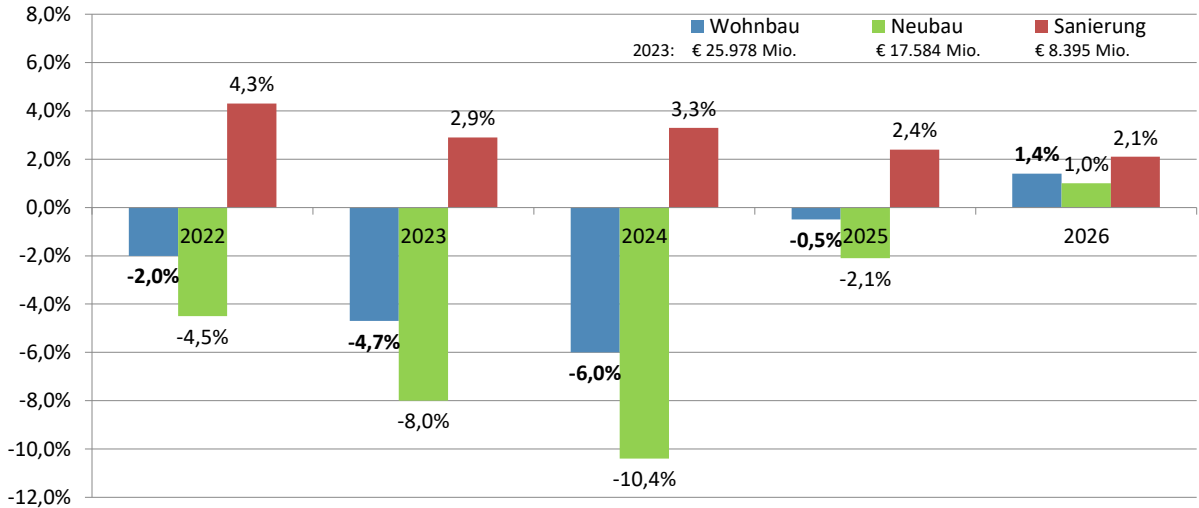


3



4

Wohnbau Österreich



Quelle: Euroconstruct, Dezember 2023

5

Bauwirtschaft Österreich

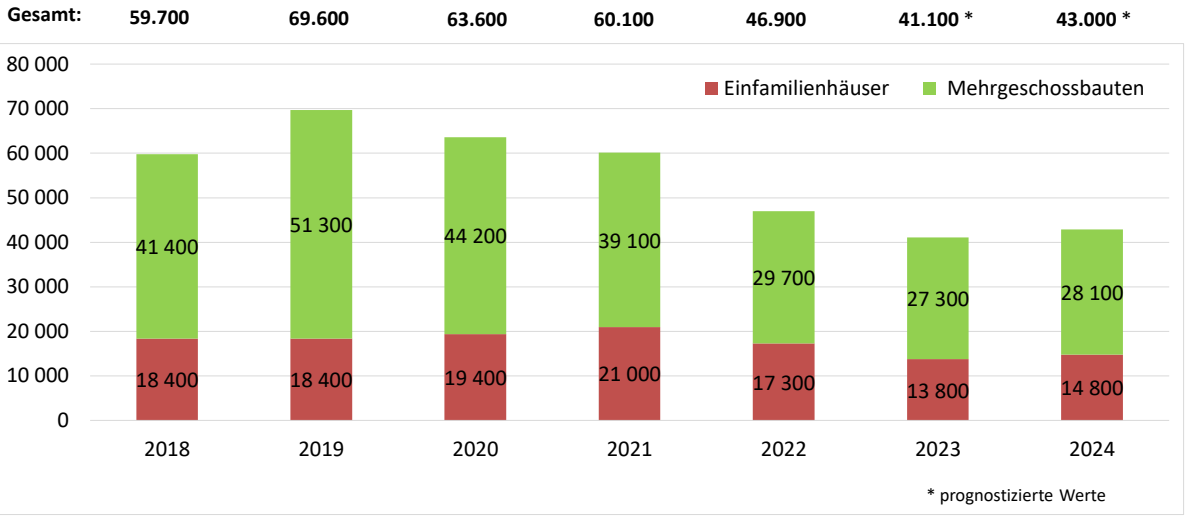
	Volumen 2023 in Mio. €	2022	2023	2024	2025	2026
Bauwirtschaft gesamt	53.116	-1,8%	-2,7%	-4,1%	0,4%	1,9%
Hochbau	44.831	-2,4%	-3,7%	-5,0%	0,4%	2,5%
davon Wohnbau	25.978	-2,0%	-4,7%	-6,0%	-0,5%	1,4%
Tiefbau	8.285	2,0%	2,8%	0,9%	0,2%	-1,0%

Quelle: Euroconstruct, Dezember 2023

6



Baubewilligungen Österreich

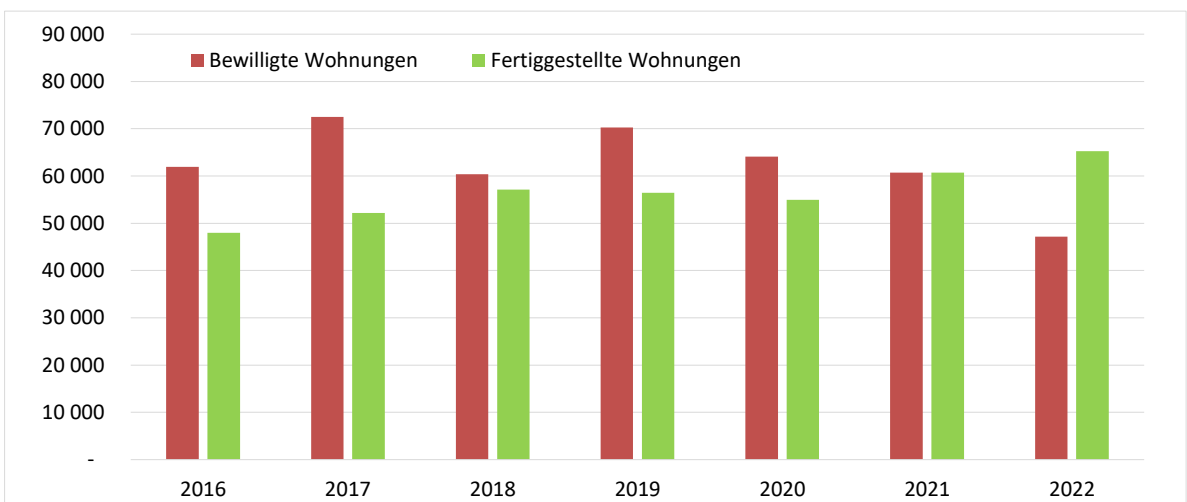


Quelle: WIFO, Dezember 2023

7



Bewilligte / Fertiggestellte Wohnungen



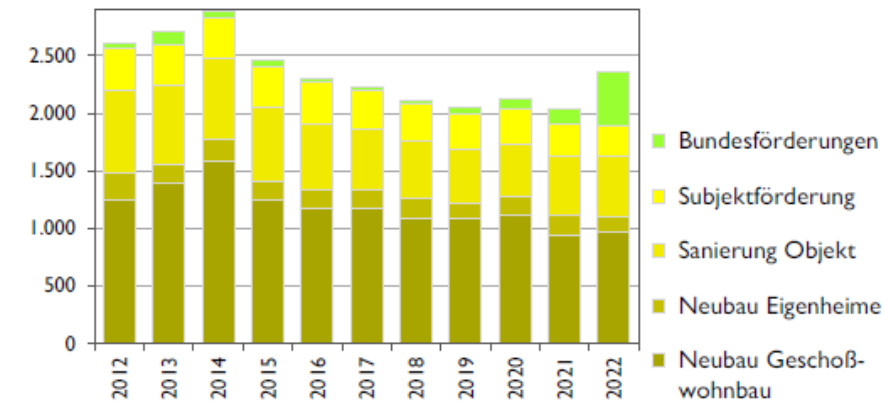
Quelle: Statistik Austria, April 2023 / Dezember 2023 (ohne An-, Auf- und Umbauten)

8

Wohnbauförderung Österreich

Grafik 8: Ausgaben der Wohnbauförderung (Mio. €)

2022: EUR 1.900 Mio.



Anm.: Um Konsistenz im Jahresvergleich zu gewährleisten, wurden für die Neubaudarlehensausgaben in Wien 2019 „Abstattungssummen“ verwendet.


Quelle: Förderungsstellen der Länder, BMF, IIBW.

9

Infrastrukturinvestitionen

— ÖBB:

- 2024: EUR 3,3 Mrd.
- 2024 - 2029: EUR 21,1 Mrd.



— ASFINAG:

- 2024: EUR 1,5 Mrd.
- 2023 - 2028: EUR 9,1 Mrd.



Quelle: BMK, ASFINAG

10



Konjunkturerhebung 1. Halbjahr 2023

UMSATZ: EUR 2,3 Mrd. - **2,4 %**

davon:

Bauzulieferer: EUR 1,7 Mrd. (- 3,4 %)

Industriezulieferer: EUR 0,6 Mrd. (+ 0,7 %)

(Feinkeramik, Feuerfest, Schleifmittel)

BESCHÄFTIGTE: 14.337 - **3,2 %**



Quelle: FV Steine-Keramik